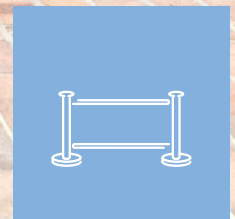
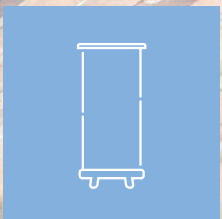


OUTDOOR

L'ART DU MARKETING D'EXTÉRIEUR





Transformez votre espace extérieur grâce à notre gamme de solutions d'affichage créatives.


Nous sommes fier d'offrir une gamme variée de solutions extérieures portables pour que votre marque ou votre message soit mis en avant. Des drapeaux pour les concessions automobiles et les festivals aux tentes polyvalentes pour le marketing par tous temps, nous proposons des solutions d'affichage pour répondre à une variété de budgets et d'emplacements.

Sommaire

Roll up et totems	3
PLV / Signalétique	4
Drapeaux	8
Tentes	16
Barrières	22

Légende (pour la structure)

 Structure garantie 1 an

 Utilisable avec visuel en textile

 Top ventes

 Utilisable avec visuel en PVC

 Sac de transport inclus

Roll up et totems

Thunder 2



L'enrouleur recto-verso Thunder 2 est idéal pour une utilisation en extérieur car il est solide et durable, tout en étant très facile à assembler et à transporter. D'une hauteur de 2 mètres, le Thunder 2 expose votre message sur les deux faces pour un impact visuel maximal.

Matière	Plastique, aluminium, acier
Mât	Mât à élastique en trois parties
Visuel	Recto-verso
Fixation du visuel	Amorce adhésive - Rail supérieur clipant
Fixation au sol	4 sardines (incluses)
Résistance au vent	Jusqu'à 11 km/h. Jusqu'à 39 km/h (si fixé au sol)
Transport	Sac matelassé


Thunder 2	
UB185-850-01	⊗. 884(l) x 2100(h) x 740(p) mm

Référence visuel *	
G-RB-85-BE	Visuel bâche eco recto 850MM (l) BE


*Pour une utilisation recto-verso, commandez 2 visuels



Mât à élastique en trois parties



Sardines



Blizzard



Le Blizzard est un produit polyvalent, idéal pour toutes sortes d'événements d'entreprise, sportifs ou en plein air. Sa conception simple le rend très facile à assembler sur place, et comme il est réglable, il peut s'adapter à différents formats de visuels pour répondre à votre application.

Matière	Plastique, métal
Mât	Ajustable en hauteur et en largeur
Visuel	Recto seul
Fixation du visuel	Oeillet
Capacité réservoir	12 litres
Résistance au vent	Jusqu'à 29 km/h
Transport	Sac non-matelassé (inclus)

Blizzard	
UB701	⊗. 600/800(l) x 1600/2100(h) x 540(p) mm

Référence visuel	
G-UB701-800-BE	Visuel bâche eco 800MM (l)



Sac non matelassé inclus



PLV / Signalétique

Symbol



Le Symbol est doté d'une embase solide en acier, son mât est incliné pour rendre la lecture optimale et ainsi attirer des clients potentiels. Les visuels se changent facilement en se glissant dans la fente du support et se fixent sans outil à l'aide de vis papillon.

Matière	Acier
Coloris du profilé	Noir
Assemblage	Clé Allen et vis papillon
Fixation du visuel	Vis papillons (incluses) sans perforation nécessaire
Visuel recommandé	PVC rigide ou Dibon (entre 3 et 5 mm d'épaisseur)
Utilisation	Intérieur et extérieur
Résistance au vent	Jusqu'à 29km/h

Symbol	
IP01	⊗. 420(l) x 1280(h) x 450(p) mm (A4)
	⊗. 480(l) x 1280(h) x 450(p) mm (A3)



Détail du contenu



Changement rapide du visuel



Verrouillage sans outil



Whirlwind



Le Whirlwind est un stop-trottoir robuste et résistant aux intempéries, doté d'une embase à roulettes pour faciliter son utilisation. L'embase a une capacité de 25 litres (format A1) ou 55 litres (format A0) lui assurant une stabilité optimale. Les visuels se positionnent par l'avant et sont maintenus en toute sécurité dans un cadre clippant double face. Le tout se range à plat pour faciliter le transport. Un kit parfait !

Matière	Aluminium, acier galvanisé, embase plastique, feuille de protection PVC
Visuel	Recto-verso
Fixation du visuel	Rail clippant
Capacité réservoir	25 l (A1) / 55 l (A0)
Résistance au vent	Jusqu'à 29 km/h

Whirlwind - A1	
UB207-A1	⊗. 780w) x 1165(h) x 500(p) mm

Whirlwind - A0	
UB207-A0	⊗. 1010(l) x 1554(h) x 625(p) mm

Référence visuels*	
G-UB207-A1-BE	Visuel bâche eco A1
G-UB207-A0-BE	Visuel bâche eco A0

*Pour une utilisation recto-verso, commandez 2 visuels



Cadre clippant



Pied réservoir avec roulettes



A-sign Board




Le stop-trottoir est le premier outil marketing qui vient à l'esprit lorsqu'il s'agit d'assurer une communication de rue. Le chevalet A-sign Board est l'un des meilleurs. Simple à utiliser, il est doté d'un cadre clippant double face et d'une feuille de protection en PVC pour protéger les visuels. Vos messages peuvent être renouvelés à l'infini.

Matière	Aluminium, acier galvanisé, feuille de protection PVC
Visuel	Recto-verso
Fixation du visuel	Rail clippant
Résistance au vent	Jusqu'à 29 km/h
Poids	10.56 kg (A1)

A-sign Board A1	
VF204-C	⊗. 638(l) x 1060(h) x 825(p) mm

Référence visuels*	
G-VF204-C-BE	A1 visuel bâche eco recto

*Pour une utilisation recto-verso, commandez 2 visuels



Cadre clippant



Formulate Shadow



Le Formulate Shadow est un panneau d'affichage extérieur qui offre aux clients une alternative viable aux stop-trottoirs traditionnels dont la stabilité dépend généralement d'un lestage supplémentaire.

Matière	Acier
Tube	32 mm
Assemblage	Avec bouton poussoir, clé allen
Visuel	Recto-verso
Fixation du visuel	Housse textile avec fermeture Eclair
Résistance au vent	Jusqu'à 29km/h
Poids	12.7 kg

Formulate Shadow	
FORM-ODS	⊗. 800(l) x 1174(h) x 420(p) mm

Référence visuels	
G-FORM-ODS-1-PS	Visuel stretch recto
G-FORM-ODS-2-PS	Visuel stretch recto-verso



Roulettes intégrées



Embase avec poignée





Horizon



Totem idéal pour les communications à grande échelle. Utilisez-le en simple ou double face pour maximiser l'impact de votre affichage. Lesté par deux embases réservoir remplies d'eau pour une stabilité totale.

Matière	Aluminium, embase plastique
Mât	Hauteur ajustable (1500-2400 mm)
Visuel	Recto seul ou Recto-verso
Fixation du visuel	Oeillets
Résistance au vent	Jusqu'à 19 km/h

Horizon	
UB203	@. 2500(l) x 1500/3000(h) x 800(p) mm

Référence visuels*	
G-UB203-1500-BE	@. Visuel bâche eco 1500 mm
G-UB203-2000-BE	@. Visuel bâche eco 2000 mm
G-UB203-2400-BE	@. Visuel bâche eco 2400 mm

*Pour une utilisation recto-verso, commandez 2 visuels



Hauteur ajustable grâce au mât télescopique



Fixation du visuel par oeillets

Monsoon



Le Monsoon est un chevalet double face, robuste et résistant à tous les temps. Une structure parfaite pour assurer une grande visibilité à vos messages. Le visuel PVC se fixe par oeillets et tendeurs.

Matière	Tubes aluminium (25 mm), connecteurs plastique
Visuel	Recto seul
Fixation du visuel	Oeillets et tendeurs
Résistance au vent	Jusqu'à 39 km/h



Monsoon 2500mm	
UB707-C	Ⓞ. 2500(l) x 1000(h) x 640(p) mm
Monsoon 3000mm	
UB711-C	Ⓞ. 3000(l) x 1250(h) x 795(p) mm

Référence visuels*	
G-UB707-C-2500-BE	Ⓞ. Visuel bâche eco recto 2500(l) x 1000(h) mm
G-UB711-C-3000-BE	Ⓞ. Visuel bâche eco recto 3000(l) x 1250(h) mm


*Pour une utilisation recto-verso, commandez 2 visuels



Fixation du visuel par oeillets



Charnière en métal (version chevalet)



Jonctions emboîtables



Stowaway



Faites ressortir votre message de marque ou vos informations de signalétique avec le chevalet «pop-up» Stowaway qui se déploie en quelques secondes pour être utilisé en intérieur ou fixé en extérieur avec les sardines fournies.

Matière	Tige ressort acier
Visuel	Recto-verso
Fixation du visuel	Ganse élasthanne
Fixation au sol	4 sardines (incluses)
Transport	Sac inclus
Résistance au vent	Jusqu'à 39 km/h (avec fixation au sol)



Stowaway 1400mm	
UB736-03A	Ⓞ. 1420(l) x 700(h) x 400/480(p) mm
Stowaway 2000mm	
UB736-01A	Ⓞ. 2020(l) x 1000(h) x 400/480(p) mm


Référence visuels	
G-UB736-03A-FKB	Ⓞ. Visuel drapeau ganse noire (2 visuels) 1400(l) x 700(h) mm
G-UB736-01A-FKB	Ⓞ. Visuel drapeau ganse noire (2 visuels) 2000(l) x 1000(h) mm



Tenue interne par bandes velcro



Sac



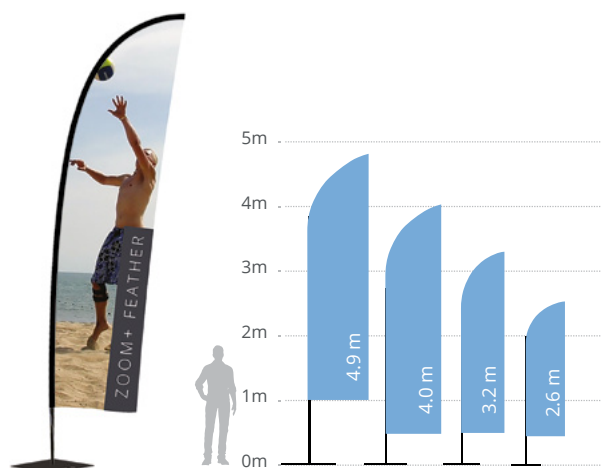
4 sardines (incluses)

Drapeaux

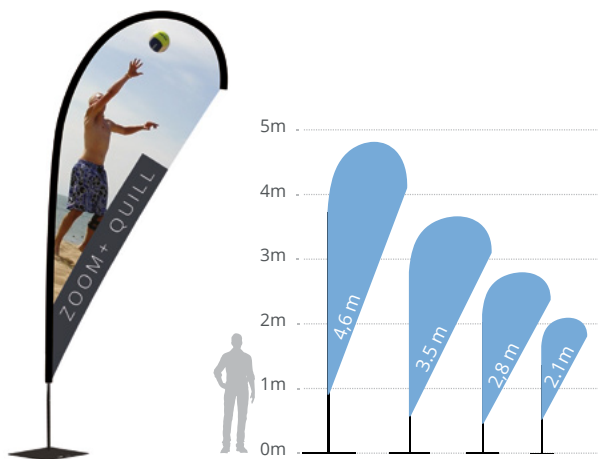


Drapeaux sur pied

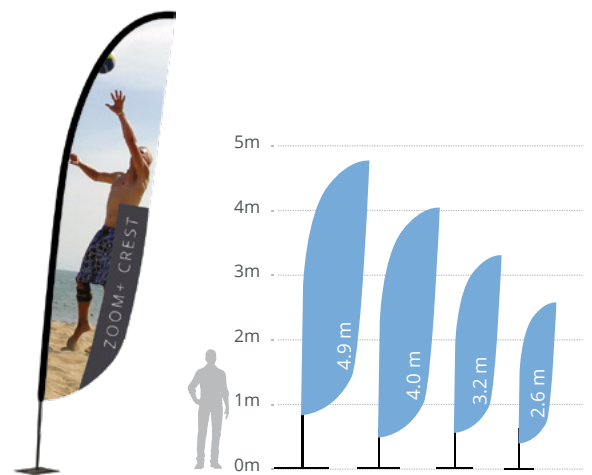
Nos drapeaux offrent des solutions percutantes pour tous les besoins promotionnels. Disponible en plusieurs tailles et formes, chaque drapeau est fabriqué avec des matériaux de haute qualité pour garantir sa durabilité et un rendu couleur optimal.



Drapeau Feather




Drapeau Quill




Drapeau Crest

1

Choisissez votre drapeau



Feather (G-FEA)



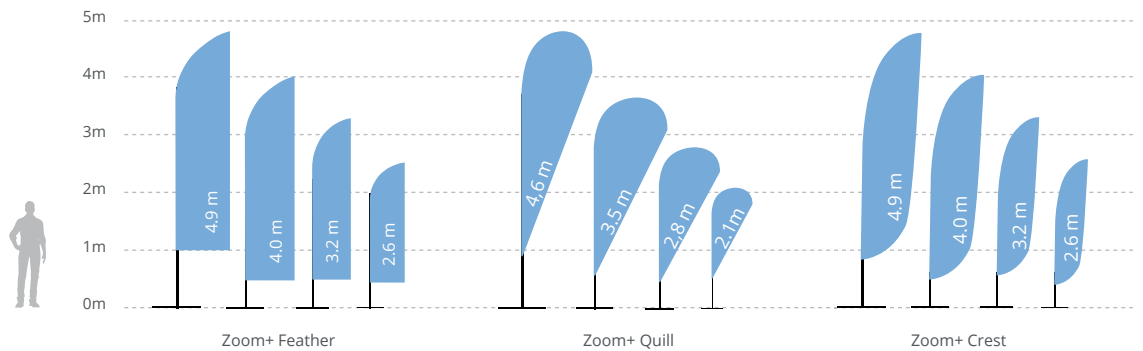
Quill (G-QUI)



Crest (G-CRE)

2

Choisissez votre taille

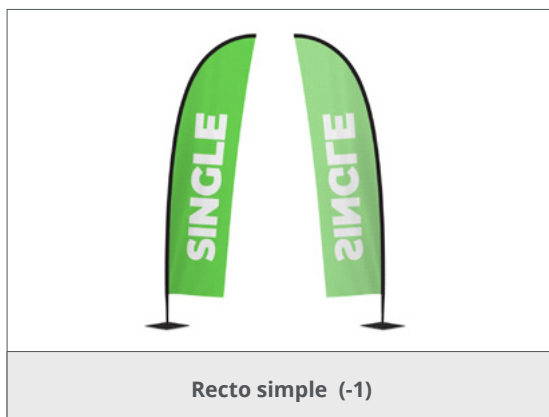


Taille	Référence	Dimension	Matériau
Mât Zoom+ Small	UF-ZM-SM	⊙. 550/800(l) x 2100/2600(h) mm	Mât en fibre de verre
Mât Zoom+ Medium	UF-ZM-ME	⊙. 600/900(l) x 2800/3200(h) mm	Mât en fibre de verre
Mât Zoom+ Large	UF-ZM-LA	⊙. 800/1100(l) x 3500/4000(h) mm	Mât en fibre de verre
Mât Zoom+ Extra Large	UF-ZM-EXLA	⊙. 850/1200(l) x 4600/4900(h) mm	Mât en fibre de verre

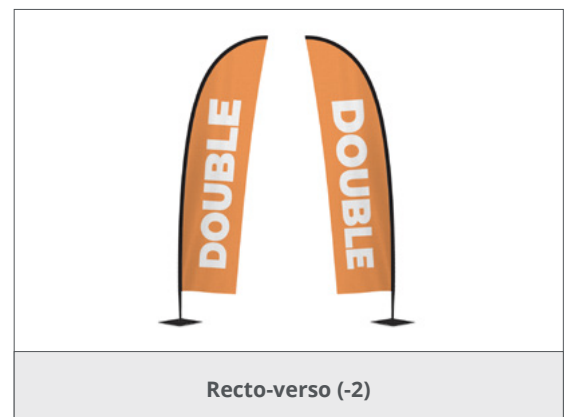
Des formats sur-mesure sont également disponibles. Résistance au vent jusqu'à 101km/h dans des conditions d'essai contrôlées.

3

Choisissez votre visuel



Recto simple (-1)




Recto-verso (-2)

*UF-ZM-EXLA non disponible en version recto-verso.

4

Choisissez votre ganse



5

Comprendre les références

1. La forme		2. La taille		3. Le visuel		4. La ganse	
Feather	G-FEA	Small	-SM	Recto simple	-1	Imprimée	-FKP
Quill	G-QUI	Medium	-ME	Recto-verso	-2	Blanche	-FKW
Crest	G-CRE	Large	-LA			Noire	-FKB
		Extra Large	-EXLA				


Drapeau Zoom+ Feather Small : Imprimé recto simple avec ganse imprimée	
Structure	UF-ZM-SM
Visuel	G-FEA-SM-1-FKP
Embase	UF-ZMLSQ-01 Embase carrée 7.5kg + A utiliser avec la bouée de lestage UB719-C

Drapeau Zoom+ Crest Large : Imprimé recto-verso avec ganse blanche	
Structure	UF-ZM-LA
Visuel	G-CRE-LA-2-FKW
Embase	Embase lestable UF-ZMLWB

6

Choisissez votre embase

Une gamme d'embase est disponible pour s'adapter à votre emplacement. Veuillez consulter le site www.ultimadisplays.com pour plus d'informations. (Embases vendues séparément).





Zoom+ Arch



Ce drapeau en forme d'arcade d'une hauteur de 3m et d'une largeur de 4m, est parfaitement adapté pour définir des entrées lors de manifestations sportives ou événementielles. Utilisation recommandée avec 2 embases empilées de chaque côté (en option).

Matière	Mât en fibre de verre GRP - embouts acier chromés, crochet plastique
Visuel	Recto seul
Fixation du visuel	Ganse
Résistance au vent	Jusqu'à 19 km/h

Zoom+ Arch	
ZOOM+ARCH	⊙. 4000(l) x 2500/3000(h) mm
Embase lestable superposable* (en option)	
UF-ZMSWB	⊙. 642(l) x 277(h) x 642(p) mm

*Utilisation recommandée avec 4 embases

Référence visuel	
G-ZOOM+ARCH-FKB	Visuel drapeau ganse noire recto



Voile fixée avec crochet plastique



Base lestable avec de l'eau



Poignée pour faciliter le transport

Zoom+ Edge



Drapeaux de forme rectangulaire très populaires. Légers et polyvalents avec des mâts en fibre de verre noirs. A compléter avec un large choix d'embases selon l'utilisation souhaitée. Des visuels imprimés sont disponibles avec un choix d'options simple ou double face (Small, Medium et Large). Idéal pour la publicité sur lieux de ventes, les expositions et événements intérieurs ou extérieurs.

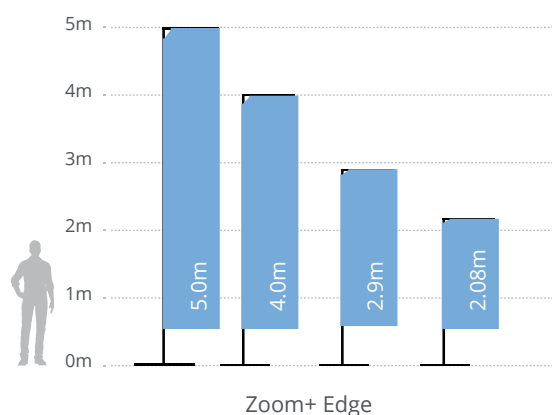
Matière	Aluminium et fibre de verre
Visuel	Recto seul ou Recto-verso (recto-verso disponible jusqu'au format Large)
Fixation du visuel	Ganse
Résistance au vent	Jusqu'à 29 km/h



Drapeau Zoom+ Edge		
Small	UF-ZME-SM	@. 750(l) x 2080(h) mm
Medium	UF-ZME-ME	@. 750(l) x 2900(h) mm
Large	UF-ZME-LA	@. 750(l) x 4000(h) mm
Extra Large	UF-ZME-EXLA	@. 750(l) x 5000(h) mm

Ganse imprimée	Recto simple	Recto-verso
Small	G-EDG-SM-1-FKP	G-EDG-SM-2-FKP
Medium	G-EDG-ME-1-FKP	G-EDG-ME-2-FKP
Large	G-EDG-LA-1-FKP	G-EDG-LA-2-FKP
Extra Large	G-EDG-EXLA-1-FKP	-

Ganse noire	Recto simple	Recto-verso
Small	-	G-EDG-SM-2-FKB
Medium	-	G-EDG-ME-2-FKB
Large	-	G-EDG-LA-2-FKB



Fixation de la voile avec crochet

Wind Dancer



Drapeau télescopique imposant mesurant 5 m de haut lorsqu'il est entièrement assemblé et qui ne manquera pas de faire de l'effet lors de tout événement extérieur. Embase lestable avec de l'eau ou du sable pour une stabilité optimale.

Matière	Mât aluminium, embase plastique
Mât	Télescopique
Visuel	Recto seul ou Recto-verso
Fixation du visuel	Oeillets
Capacité réservoir	66 litres
Résistance au vent	Jusqu'à 29 km/h


Wind Dancer	
WD105	⊗. 1000(l) x 2900/5300(h) x 1000(p) mm

Référence visuel	
G-WD105-1-FK	Wind Dancer 5m Visuel drapeau imprimé recto



Drapeau sur potence

Mistral



Le Mistral est un système de drapeaux extérieurs fixes conçus pour être montés sur potence ou mural. Il est parfait pour la publicité ou la promotion d'une marque ou d'un événement en milieu urbain. Le système se fixe directement sur un poteau ou un mur et s'ajuste pour s'adapter à différentes hauteurs de visuels. Cette solution est particulièrement efficace lorsqu'elle est répétée sur une série de poteaux.

Matière	Tubes en fibre de verre GRP, aluminium
Tube	Hauteur ajustable
Visuel	Recto-verso
Fixation du visuel	Fourreau
Résistance au vent	Jusqu'à 40 km/h

Mistral	
UB725-01	⊗. 890(l) x 2000(h) mm

Taille	Recto simple	Recto-verso
0.8 X 1M	G-UB725-01-100-1-FKP	G-UB725-01-100-2-BE
0.8 X 1.5M	G-UB725-01-150-1-FKP	G-UB725-01-150-2-BE
0.8 x 2M	G-UB725-01-200-1-FKP	G-UB725-01-150-2-BE



Drapeau mobile

Street Flag



Le support publicitaire idéal pour une utilisation itinérante. Parfaitement adapté pour promouvoir des événements et des actions d'organisations humanitaires, pour signaler votre présence lors de salons ou pour organiser un groupe de visite ! Ce sac à dos, robuste et léger à la fois, peut être utilisé avec quatre formes de drapeau différentes, créées à partir des mâts fournis.


Matière	Sac à dos en nylon renforcé, mâts en composite de carbone
Visuel	Recto seul
Fixation du visuel	Ganse ou oeillets (X-banner)
Formes de visuel	Feather - Quill - Shimmer - X-banner

Street Flag	
UF-ZMSTF-01	Ⓞ. 310(l) x 540(h) x 80(p) mm

Référence visuels	
G-ZMSTF-EDG-FKB	Visuel drapeau Edge ganse noire recto
G-ZMSTF-FEA-FKB	Visuel drapeau Feather ganse noire recto
G-ZMSTF-QUI-FKB	Visuel drapeau Quill ganse noire recto
G-ZMSTF-XB-BE	Visuel drapeau Xbanner bâche eco recto



Un seul sac peut être utilisé avec 4 formes de voiles !



Compartiment zippé pour ranger les visuels



Bretelles renforcées, ceinture réglable et poche filet sur les côtés



Rangement pour les mâts et les tiges

Tentes



Les tentes promotionnelles sont la solution idéale pour valoriser le message de votre marque tout en offrant une protection contre les intempéries. Portables et faciles à assembler, il vous suffit d'y ajouter des visuels personnalisés pour attirer les clients dans votre espace de communication.



Zoom Tent 3x6



Zoom Tent 3x3



Bora Tent

Zoom Tent



Assurez-vous que votre événement soit un succès, qu'il pleuve ou qu'il vente, grâce à notre Zoom Tent ! Structure légère en aluminium avec système d'ouverture parapluie, qui se déploie et se replie en quelques quelques minutes sans outils. Habillez-là avec un canopi, un mur ou un demi-mur aux couleurs standard ou impression personnalisée. Disponible en 3 formats.

Matière	Structure aluminium, connecteurs plastique
Visuel	Recto-verso (Mur, demi-mur) / Recto seul (Canopi)
Coloris du visuel	Blanc / Noir (Standard) / Personnalisé (en option)
Fixation du visuel	Velcro / Fourreau (Demi-mur)
Fixation au sol	Sardines et cordelettes (incluses)
Résistance au vent	Jusqu'à 29 km/h
Transport	Sac à roulettes



Structure parapluie



Poids de lestage (en option)



Verrouillage automatique



Manivelle pour tendre le canopi



Sac à roulettes



Les Zoom Tent sont faciles et rapides à monter. Disponibles en noir, blanc ou entièrement imprimées, elles permettent à votre marque d'être visible dans les lieux extérieurs.

- A Canopi
- B Fronton imprimé (non montré)
- C Mur plein
- D Demi-mur
- Canopi noir & blanc et murs
- Canopi imprimée, fronton et murs

1

Choisissez la taille

Structure 3x3	Structure 3x4.5	Structure 3x6
ZT33-XAF-01	ZT345-XAF-01	ZT36-XAF-01

2

Choisissez le canopi

Taille	Blanc	Noir	Imprimé
Structure 3x3	ZT33-CTW	ZT33-CTK	G-ZT33-C-WR
Structure 3x4.5	ZT345-CTW	ZT345-CTK	G-ZT345-C-WR
Structure 3x6	ZT36-CTW	ZT36-CTK	G-ZT36-C-WR

3

Ajoutez un fronton imprimé

Structure 3x3	Structure 3x4.5	Structure 3x6
G-ZT33-V-WR	G-ZT345-V-WR	G-ZT36-V-WR

La meilleure façon d'ajouter une touche personnalisée aux canopi noirs ou blancs.

4

Choisissez les murs

Taille	Blanc	Noir
Mur plein	ZTXX-FWW	ZTXX-FWK
Demi-mur	ZTXX-HWW	ZTXX-HWK

Taille	Imprimé : recto simple	Imprimé : recto-verso
Mur plein	G-ZTXX-W-1-WR	G-ZTXX-W-2-WR
Demi-mur	G-ZTXX-HW-1-WR	G-ZTXX-HW-2-WR

XX : pour la taille de mur requise, remplacer XX par 33 | 345 | 36

Demi-mur : Prévoir une barre demi-mur. Barre disponible en 3x3 et 3x4.5

Structure 3x6 : Commander 2x G-ZT33 (mur plein / demi-mur).

5

Ajoutez des accessoires

ZT33-MTB	Barre demi- mur Zoom Tent 3x3
ZT345-MTB	Barre demi-mur Zoom Tent 3x4.5
ZT-BASE	Lestage 7.5 kg



Urban
Fest

ELOTES
CHOCOLATE
DIPPED CHEESECAKE
CARAMEL POPLES

HAWAII

Tentes gonflables

Bora Tent



La tente gonflable Bora est une solution robuste et attrayante pour les expositions extérieures. Créer de l'ombre et un abri pour l'accueil d'un point d'information, une zone de rafraîchissement ou un point de rencontre qui valorise efficacement votre marque. Large surface d'impression sur le canopi et les parois latérales. La tente Bora utilise la technologie à air captif : silencieux et autonome une fois gonflée.

Matière	TPU (Polyuréthane Thermoplastique), doublure polyester
Visuel	Recto seul
Fixation du visuel	Fermeture Eclair (Mur) / Velcro (Canopi)
Fixation au sol	Sardines (en option)
Résistance au vent	Jusqu'à 39 km/h (avec fixation au sol)
Transport	Sac (inclus)

Bora Tent	
INFT3-ZZ	Ⓞ 3200(l) x 2450(h) x 3200(p) mm

Référence visuels	
G-INFT3-C-WR	Visuel déperlant canopi full graphic
G-INFT3-WA-WR	Visuel déperlant porte full graphic

Accessoires	
INFTA-PE4EU	Gonfleur électrique 400W



Gonfleur électrique 400W en option INFTA-PE4EU



Valve de gonflage



Sac de transport

Barrières



Les délimitateurs constituent une solution rapide et facile pour gérer les files d'attente et délimiter les lieux de restauration en plein air. Ils offrent un espace idéal pour afficher des messages publicitaires.



Economy Café



Deluxe Café



1

Choisissez votre délimitateur

① PVC



Economy Café (UB214)
Alliage d'acier et de zinc



Deluxe Café (UB215)
Aluminium avec finition chromée

2

Choisissez votre structure

Structure	Economy : Noir	Deluxe : Chrome
Pied	UB214B	UB215B
Potelet	UB214P	UB215P
Traverse 1000 mm	UB214-1000	UB215-1000
Traverse 1500 mm	UB214-1500	UB215-1500
Traverse 2000 mm	UB214-2000	UB215-2000
Attaches (paires)	UB214-SC	UB215-SC

3

Choisissez le système d'attache du visuel



Pour les endroits soumis à des vents forts, nous recommandons d'utiliser des traverses en haut et en bas. Les oeillets conviennent aux endroits où il n'y a pas de vent et pour ceux qui recherchent une option plus économique.

4

Choisissez votre visuel

Visuel fourreau haut et bas sur traverse		
Taille	Recto simple	Recto-verso
1m	G-CAF-1000-P-1-BE	G-CAF-1000-P-2-BE
1.5m	G-CAF-1500-P-1-BE	G-CAF-1500-P-2-BE
2m	G-CAF-2000-P-1-BE	G-CAF-2000-P-2-BE

Visuel fourreau haut sur traverse et œillet bas		
Taille	Recto simple	Recto-verso
1m	G-CAF-1000-SC-1-BE	G-CAF-1000-SC-2-BE
1.5m	G-CAF-1500-SC-1-BE	G-CAF-1500-SC-2-BE
2m	G-CAF-2000-SC-1-BE	G-CAF-2000-SC-2-BE

5

Exemples de produits finis

Pour créer le délimitateur Deluxe Café de 2m dans les images montrées à gauche.	
Structure	3x Pied (UB215B), 3x Potelet (UB215P), 4x Attaches (UB215-SC), 2x Traverse (UB215-1000)
Visuels	2x 1M visuel recto-verso fourreau haut sur traverse et œillet bas G-CAF-1000-SC-2-BE





Sail Into
LUXURY

Sail Into
LUXURY

**YACHT
CLUB**

**YACHT
CLUB**

Sail Into
LUXURY

Discover the ultimate luxury
experience with our
exclusive yacht.

**YACHT
CLUB**

